

Parte I.


Vocabulario #1

A. Can I go...? (¿Puedo ir...?)


A la enfermera?	
A la oficina?	
A la oficina de consejos?	
A mi armario?	
A la biblioteca?	
Al baño?	
A la fuente de agua?	


Write out the question you would ask to go to the following places illustrated. Don't forget the beginning of the question!
















B. Hi! What's your name? How are you?

Hola	
Buenos días	
Buenas tardes	
Buenas noches	
¿Cómo te llamas?	
Me llamo...	
Mucho gusto	
adiós	
Hasta mañana	
Hasta pronto	
Hasta la vista	
Hasta luego	
¿Cómo estas?	
¿Qué tal?	
Estoy...	
¿Y tú?	

Remember that when you answer the question ¿Cómo estas? be careful of what feeling you use. Girls have to remember to change the feelings that end in "o" to an "a" to make them feminine to properly describe how they are.

C. Feelings...

Can you match the following feelings in Spanish with the illustrations shown??

asustado

frio

aburrido

cansado

caliente

nervioso

enfermo

hambriento

triste

feliz/contento

enojado

sediento



D. And where are you from?

¿De dónde eres?	
¿Eres tú de (place)?	
Soy de (place of origin).	
aquí	

Can you name the 20 Spanish-speaking countries and 1 U.S. territory that we learned last year??

1.	2.	3.
4.	5.	6.
7.	8.	9.
10.	11.	12.
13.	14.	15.
16.	17.	18.
19.	20.	21.

E. How old are you?

¿Cuántos años tienes?	
Tengo # años.	



Don't forget that #'s 16-99 are created by expressing the "tens y ones"
22= veinte y dos

1		15	
2		16	
3		17	
4		18	
5		19	
6		20	
7		30	
8		40	
9		50	
10		60	
11		70	
12		80	
13		90	
14		100	

Please express the following #'s in Spanish.

28		36		65	
93		82		15	
51		74		47	

F. Mind your please and thank you's.

Por favor	
gracias	
Muchas gracias	
De nada	
Lo siento	
perdón	
Con permiso	
Con mucho gusto	

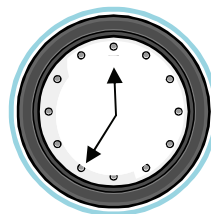
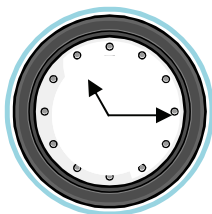
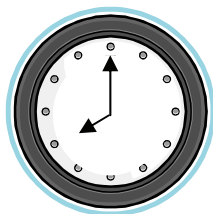
G. Do you like Spanish?

¿Te gusta (español)?	
¿Qué te gusta?	
Me gusta _____.	
Me gustan _____.	

H. Do you have the time?

¿Qué hora es?	
Es la una.	
Son las dos.	
Son las tres (cuatro, cinco...)	
y cuarto (Son las dos y cuarto)	
y media (Son las siete y media)	
menos cuarto (Son las once menos cuarto)	
de la mañana	
de la tarde	
de la noche	
Es mediodía.	
Es medianoche.	
¿A qué hora...?	
¿A qué hora es la clase de español?	

¿Qué hora es?



Practica:

1.9:15 am

2.9:50 pm

3.12:45 am

4.4:25pm

5.10:15 am

6.7:30 am

7.1:20 pm

8.10:55 am

9.3:30 pm

10.6:14 am

I. What's the date?

los días

El domingo		El jueves	
El lunes		El martes	
El miércoles		El sábado	
El viernes			

los meses

abril		agosto	
diciembre		enero	
febrero		junio	
julio		marzo	
mayo		noviembre	
octubre		septiembre	

The date in Spanish is different...the number comes first then the month and then the year.

El # de month de year



Practica:

1.La independencia de estados unidos

2.El día de San Patricio

3.La navidad

4.El día del trabajador

5.El día de San Valentín

Los numeros 100-2010

100		600	
200		700	
300		800	
400		900	
500		1000	
		2000	

When expressing the year in a date, remember that there is no “y” between the 1000 and 100.

Example: 1584 **mil quinientos ochenta y cuatro**

**There is only an “y” if there is a ten and a one

Example: 2009 **dos mil nueve**

1. July 21, 2009


2. November 11, 1995

3. June 8, 1999

4. January 23, 1981

J. Hey! How's the Weather??

¿Qué tiempo hace hoy?	
Hace frío.	
Hace fresco	
Hace calor	
Hace mucho calor.	
Hace buen tiempo	
Hace mal tiempo	
Hace sol	
Hace viento	
Llueve	
Está lloviendo	
Nieva	
Está nevando	
Está nublado	
Hay niebla	
Hay neblina	
Hay luna	
Hay relampagos	
truenas	
hay lloviznas	
hay un vendaval	

hay un tormenta de nieva	
hay escarcha	
hay granizo	
Es un tornado	
Es un huracán	
Es un terremoto	
Es un maremoto	
Hay una inundación	
¿Cuál es la temperatura?	
Es # grados.	
bajo cero	
el invierno	
la primavera	
el verano	
el otoño	

Please answer the following questions using three weather conditions each.

¿Qué tiempo hace en la primavera?

¿Qué tiempo hace en el verano?

¿Qué tiempo hace en el otoño?

¿Qué tiempo hace en el invierno?

K. Verbs, verbs, verbs!

hablar en espanol	
estudiar	
cantar	
bailar	
mirar la television	
escuchar la radio	
nadar	
trabajar a Pump 'n Dump	
practicar el piano	
navegar por la Red	
aprender	
beber el agua	
comer los tacos	
correr	
leer	
subir las montanas	
vivir en EEUU	

So many verbs!

Can you star the troublemaker verbs? There

ser estudiante a LLHS	
estar en la clase	
ir a la playa	
ir de compras	
jugar	
tocar	
abrir	
andar	
comprar	
comprender	
continuar	
describir	
doblar	
necesitar	
terminar	
hacer	
tener	
venir	
ver	

¿Qué te gusta hacer?? Answer the following question with three answers.

1.

2.

3.



L. Where are we going??

el aeropuerto	
el apartamento	
la avenida	
el barrio	
la biblioteca	
el cine	
el colegio	
la calle	
el centro	
la ciudad	
el concierto	
la iglesia	
el templo	
el restaurante	
la tienda	
el centro comercial	
el museo	
el edificio	
el banco	
la cafetería	

el dentista, la dentista	
el hotel	
el medico, la medica	
el parque	
el café	

M. And how are we getting there??

en carro	
en avión	
en barco	
en taxi	
en tren	
en metro	
en bicicleta	
en moto	
en autobus	
a pie	
a caballo	



N.Yo Verbs

Notes:

Remember the troublemakers!!!

Ver (to see)	Yo
Ir (to go)	Yo
Estar (to be...feelings/ location)	Yo
Jugar (to play sport)	Yo
Ser (to be...origin/description)	Yo
Tener (to have)	Yo
Hacer (to do/make)	Yo
Venir (to come)	Yo

Try:

1.I need

6.I practice

2.I live

7.I work

3.I watch

8.I play music

4.I study

9.I play a sport

5.I dance

10. I write

-To make a statement negative or to say that you don't do something:

1.I don't search the Inter-
net

6.I'm not (from Lehman)

2.I don't go

7.I don't learn

3.I don't eat

8.I don't read

4.I don't drink

9.I don't ask

5.I'm not (happy/well/bad)

10. I don't answer

O.Tu Verbs

Notes:

Remember the troublemakers!!!

Ver (to see)	Yo veo	Tu
Ir (to go)	Yo voy	Tu
Estar (to be... feelings/location)	Yo estoy	Tu
Jugar (to play sport)	Yo juego	Tu
Ser (to be...origin/ description)	Yo soy	Tu
Tener (to have)	Yo tengo	Tu
Hacer (to do/ make)	Yo hago	Tu
Venir (to come)	Yo vengo	Tu

Try:

- 1.You finish
- 2.You see
- 3.You don't listen
- 4.You walk
- 5.You swim
- 6.You don't understand
- 7.You go shopping
- 8.You run
- 9.You continue
- 10.You climb mountains
- 11.You don't live
- 12.You sing
- 13.You work
- 14.You buy
- 15.You don't have

P. Preguntas Y Respuestas (Questions & Answers)

Notes:

Q. Ud. Verbs

Notes:

Try:

1. You (f.) listen

2. You (f.) sell

3. You (f.) live

4. You (f.) read

5. You (f.) open

Remember the troublemakers!!!

Ver (to see)	Yo veo	Tu ves	Ud
Ir (to go)	Yo voy	Tu vas	Ud
Estar (to be... feelings/ location)	Yo estoy	Tu estas	Ud
Jugar (to play sport)	Yo juego	Tu juegas	Ud
Ser (to be... origin/ description)	Yo soy	Tu eres	Ud
Tener (to have)	Yo tengo	Tu tienes	Ud
Hacer (to do/ make)	Yo hago	Tu haces	Ud
Venir (to co- me)	Yo vengo	Tu vienes	Ud

The two words for “you” that we are working with are:

Tu
Ud. (usted)

The difference between them is that one is formal and one is informal.

<u>Friendly (informal)</u>	<u>Formal</u>
<ul style="list-style-type: none">••	<ul style="list-style-type: none">••
Examples of those you would be informal with:	Examples of those you would be formal with:

How would you address the following people? Tu or Ud?

- | | |
|----------------------|----------------------------|
| 1. Your math teacher | 7. The bus driver |
| 2. Your cousin Matt | 8. A parent of a classmate |
| 3. Mr. Jones | 9. Your father's boss |
| 4. Your dog | 10. A new student in class |
| 5. A salesperson | |
| 6. A classmate | |

R. Uds. Verbs

Notes:

Try:

- 1.All of you listen
- 2.All of you dance
- 3.All of you describe
- 4.All of you drink
- 5.All of you understand
- 6.All of you learn

Remember the troublemakers!!!

Ver (to see)	Yo veo	Tu ves	Ud ve	Uds.
Ir (to go)	Yo voy	Tu vas	Ud va	Uds.
Estar (to be... feelings/ location)	Yo estoy	Tu estas	Ud esta	Uds.
Jugar (to play sport)	Yo juego	Tu juegas	Ud juega	Uds.
Ser (to be... origin/ description)	Yo soy	Tu eres	Ud es	Uds.
Tener (to have)	Yo tengo	Tu tienes	Ud tiene	Uds.
Hacer (to do/ make)	Yo hago	Tu haces	Ud hace	Uds.
Venir (to co- me)	Yo vengo	Tu vienes	Ud viene	Uds.

Try:

1. All of you need a book in math class.

2. All of you buy chocolate in the cafeteria.

3. All of you drink water in school in the morning.

4. All of you play football in the park at 3 pm.

Remember when to use tu, Ud, and Uds:

Try: Which "you" tu, ud, or Uds would you use?

1. Your aunt Sarah
2. Your best friend
3. The principals
4. Your pet rabbit
5. The new next door neighbor
6. The elderly couple you cut the grass for
7. The local firefighters
8. Your cousin from California
9. The student at the next
10. Your track coach
11. Your grandma and grandpa
12. The Spanish teachers at your school

S. Nosotros Verbs

Notes:

Try:

1. We swim

2. We listen

3. We work

4. We drink

5. We learn

6. We sell

7. We open

8. We describe

9. We write

Remember the troublemakers!!!

Ver (to see)	Yo veo	Tu ves	Ud ve	Uds. vn	Nosotros
Ir (to go)	Yo voy	Tu vas	Ud va	Uds. van	Nosotros
Estar (to be... feelings/location)	Yo estoy	Tu estas	Ud esta	Uds. estan	Nosotros
Jugar (to play sport)	Yo juego	Tu juegas	Ud juega	Uds. juegan	Nosotros
Ser (to be...origin/ description)	Yo soy	Tu eres	Ud es	Uds son	Nosotros
Tener (to have)	Yo tengo	Tu tienes	Ud tiene	Uds. tienen	Nosotros
Hacer (to do/ make)	Yo hago	Tu haces	Ud hace	Uds. hacen	Nosotros
Venir (to come)	Yo vengo	Tu vienes	Ud viene	Uds. vienen	Nosotros

Write one sentence for each troublemaker! Use different subjects 8-9 words each!

T. All of You Questions

Notes:

Translate the Question into English & then answer it in Spanish.

1.¿Andan Uds. al centro comercial?

2.¿A que hora van Uds. a casa?

3.¿Navegan Uds. por la red in la clase de espanol?

4.¿Escuchan Uds. musica clasica?

5.¿Donde estan Uds. el sabado?

6.¿Con quien hablan Uds. por telefono?

U. El & Ella

Notes:

Remember the troublemakers!!!

Ver (to see)	Yo veo	Tu ves	Ud ve	Uds. vn	Nosotros vemos
Ir (to go)	Yo voy	Tu vas	Ud va	Uds.van	Nosotros vamos
Estar (to be... feelings/location)	Yo es- toy	Tu estas	Ud esta	Uds.esta n	Nosotros estamos
Jugar (to play sport)	Yo jue- go	Tu jue- gas	Ud jue- ga	Uds. juegan	Nosotros jugamos
Ser (to be...origin/description)	Yo soy	Tu eres	Ud es	Uds son	Nosotros somos
Tener (to have)	Yo ten- go	Tu tie- nes	Ud tiene	Uds. tie- nen	Nosotros tenemos
Hacer (to do/make)	Yo hago	Tu haces	Ud hace	Uds. hacen	Nosotros hacemos
Venir (to come)	Yo ven- go	Tu vie- nes	Ud vie- ne	Uds. vienen	Nosotros venimos

V. Ellos & Ellas

Notes:

Remember the troublemakers!!!

Ver (to see)	Yo veo	Tu ves	Ud ve	Uds. vn	Nosotros vemos
Ir (to go)	Yo voy	Tu vas	Ud va	Uds.van	Nosotros vamos
Estar (to be... feelings/location)	Yo es- toy	Tu estas	Ud esta	Uds.esta n	Nosotros estamos
Jugar (to play sport)	Yo jue- go	Tu jue- gas	Ud jue- ga	Uds. juegan	Nosotros jugamos
Ser (to be...origin/description)	Yo soy	Tu eres	Ud es	Uds son	Nosotros somos
Tener (to have)	Yo ten- go	Tu tie- nes	Ud tiene	Uds. tie- nen	Nosotros tenemos
Hacer (to do/make)	Yo hago	Tu haces	Ud hace	Uds. hacen	Nosotros hacemos
Venir (to come)	Yo ven- go	Tu vie- nes	Ud vie- ne	Uds. vienen	Nosotros venimos

Try:

- 1.They search the Internet
- 2.They (fem) teach
- 3.The boys read
- 4.The girls learn
- 5.The students play music
- 6.The teachers live
- 7.The pens write
- 8.The books need

Please complete the following sentences.

- 1.Ellos estan en _____
- 2.Los chicos son de _____
- 3.Ellas van al _____
- 4.Los muchachos juegan _____
- 5.Los estudiantes ven _____
- 6.Ellos hacen _____
- 7.Ellas tienen _____
- 8.Las chicas vienen _____